

## Рекомендации по эксплуатации и уходу за мебелью.

1. Мебель рекомендуется эксплуатировать в проветриваемом, сухом помещении с температурой воздуха не ниже +10 С и относительной влажности воздуха от 45 до 70 %.
2. В мебели, имеющей крепление болтами, винтами, шурупами, при ослаблении соединений необходимо их периодически подвёртывать.
3. Поверхность мебели следует протирать влажной тряпкой, с последующей протиркой насухо. Запрещается использовать в качестве чистящих средств растворители, соду и средства, содержащие абразивные материалы.
4. Мебель должна быть защищена от прямого попадания солнечных лучей, не должна размещаться вблизи отопительных приборов.
5. мебель должна использоваться строго по назначению.

### ГАРАНТИЙНЫЙ ТАЛОН

- Изготовитель гарантирует соответствие мебели требованиям ГОСТ 16371-93 «Мебель. Общие технические условия» при соблюдении условий транспортировки, хранения эксплуатации и рекомендаций по уходу за мебелью и ТР ТС 025/2012 «О безопасности мебельной продукции».
- Претензии по комплектности, качеству и отклонениям, при которых сборка не возможна, должны предъявляться в магазин, где была приобретена мебель.
- Все гарантийные работы производятся только при предъявлении настоящего гарантийного талона.
- Гарантийный срок эксплуатации изделия 24 месяца, деталей с нанесенной фотопечатью 6 месяцев со дня продажи мебели через торговую сеть.

### Гарантийное обслуживание не производится:

- По дефектам, появившимся из-за не соблюдения потребителем условий транспортирования, хранения, сборки, эксплуатации и рекомендаций по уходу за мебелью.

### СВИДЕТЕЛЬСТВО О ПРИЕМКЕ

Мебель соответствует ГОСТ 16371-93, ТР ТС 025/2012 и признана годной к эксплуатации.

Дата выпуска изделия \_\_\_\_\_

Дата реализации \_\_\_\_\_  
(печать магазина)

С условиями гарантийного обслуживания ознакомлен \_\_\_\_\_  
(подпись покупателя)



Схема сборки в электронном виде находится на сайте

[www.mst-mebel.ru](http://www.mst-mebel.ru)

Срок службы изделия 10 лет


Изготовитель: ИП Смиронова Е.А.

Адреса изготовления: МСТ.ИжевскРоссия, Удмуртская Республика426028, г. Ижевск, ул. Пойма, 105  
тел./факс: (3412)901-800, 901-900

сайт: [www.mst-mebel.ru](http://www.mst-mebel.ru)

e-mail: [mst@mst-mebel.ru](mailto:mst@mst-mebel.ru)

**Спасибо за покупку!**

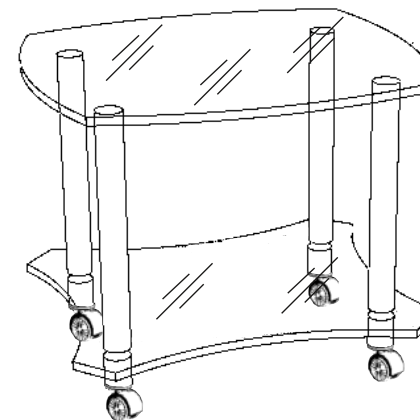


**МСТ. мебель**

Хорошая мебель для хороших людей!

[www.mst-mebel.ru](http://www.mst-mebel.ru)

## Инструкция по сборке



**Каллисто1**

**Стол стеклянный**

Размеры(ВхШхГ) 520x900x600

АРТ Ж.02.02.02.00

# Изделие: Стол журнальный

**УВАЖАЕМЫЙ ПОКУПАТЕЛЬ!**

Инструкция даст Вам необходимые рекомендации по сборке, порядка которых просим Вас придерживаться.

## Перечень деталей

| № дет. | Наименование             | Размеры мм | К-во шт. |
|--------|--------------------------|------------|----------|
| 1      | Столешница (стекло 8 мм) | 900x600    | 1        |
| 2      | Подстолье (стекло 8 мм)  | 800x450    | 1        |

## Фурнитура

| Наименование                       | Внешний вид | Кол-во шт. |
|------------------------------------|-------------|------------|
| А Пятак $\varnothing 50$ мм        |             | 8          |
| Б Пятак нижний                     |             | 4          |
| В Опора колесная                   |             | 4          |
| Г Труба $\varnothing 50$ мм 50 мм  |             | 4          |
| Д Труба $\varnothing 50$ мм 370 мм |             | 3          |
| Е Шпилька                          |             | 4          |

\*Предприятие-изготовитель оставляет за собой право на замену материалов, фурнитуры и метизов на аналогичные, не ухудшающие качество изделия.

Перед сборкой внимательно ознакомьтесь с данной инструкцией, проверьте комплектность фурнитуры и разбейте её по назначению. Упаковку и прокладочный материал можно использовать в качестве подстилочного материала при сборке. Сборку производите на ровной жесткой поверхности. Для облегчения сборки рекомендуется производить вдвоем.

**ВНИМАНИЕ!** При затягивании гаек, не прилагайте чрезмерных усилий! Это может привести к повреждению стекла!

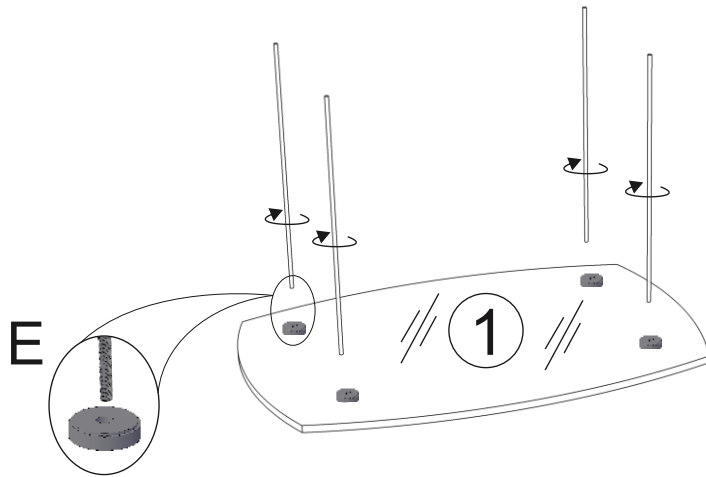


Рис. 1

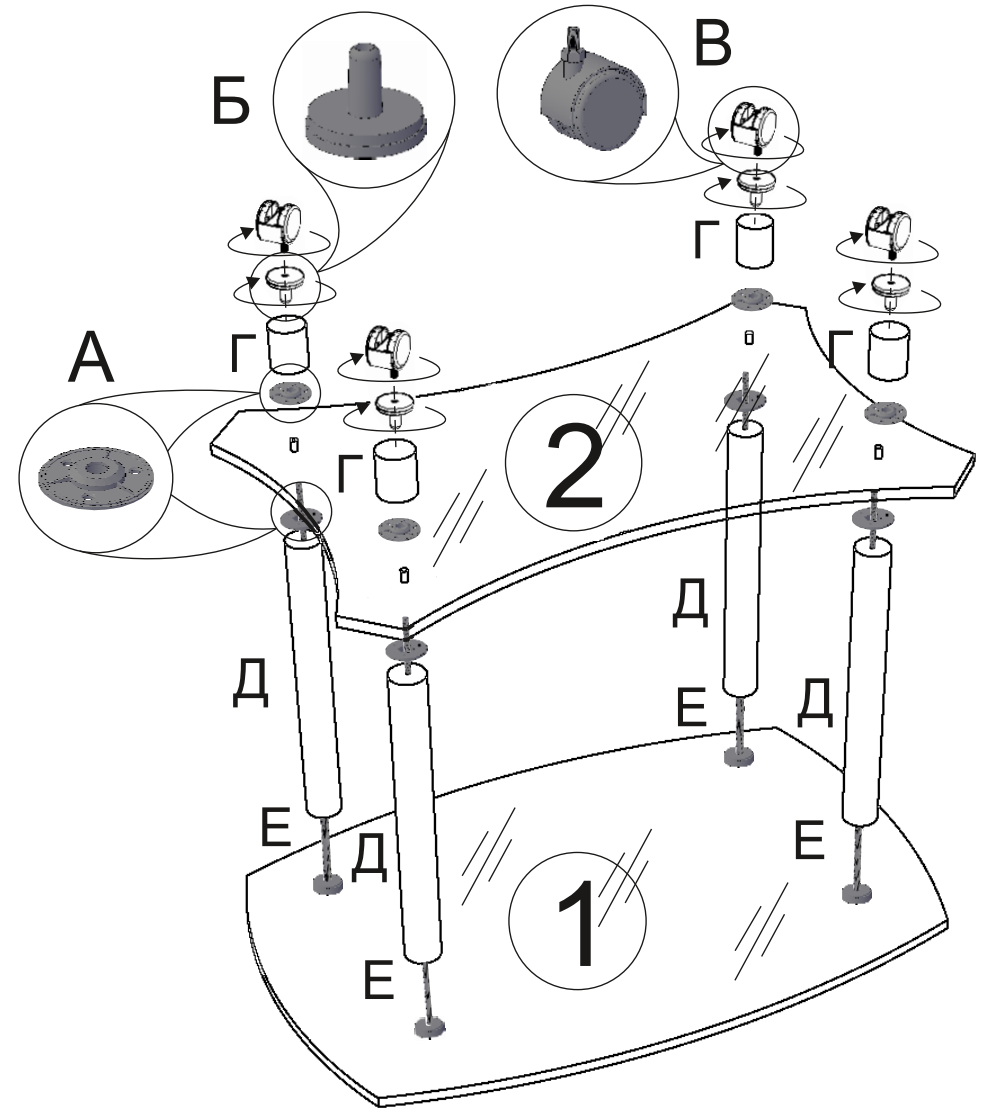


Рис. 2

