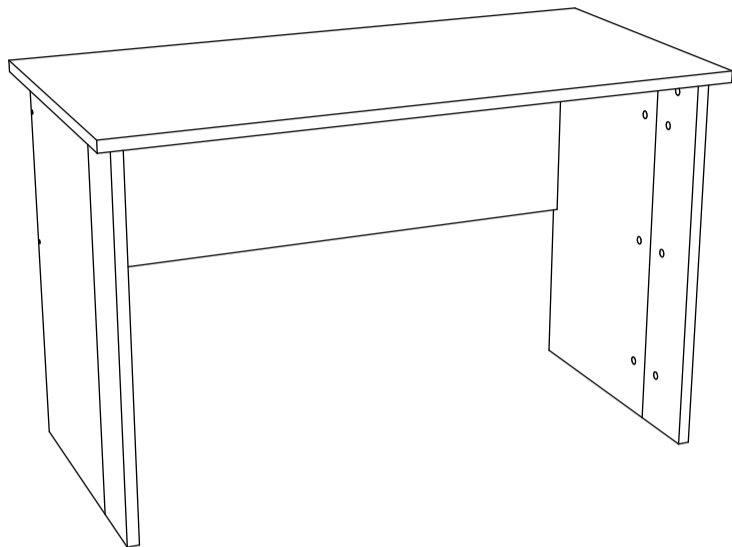


# Инструкция по сборке



## Лион, мод.7 Стол прямой

Размеры (ВхШхГ) 750x1200x600  
АРТ Д.02.03.01.00

Хорошая мебель для хороших людей



### Рекомендации по эксплуатации и уходу за мебелью

1. Мебель рекомендуется эксплуатировать в проветриваемом, сухом помещении с температурой воздуха не ниже +10 С и относительной влажности воздуха от 45 до 70%.
2. В мебели, имеющей крепление болтами, винтами, шурупами, при ослаблении соединений необходимо их периодически подтягивать.
3. Поверхность мебели следует протирать влажной тряпкой, с последующей протиркой насухо. Запрещается использовать в качестве чистящих средств растворители, соду и средства, содержащие абразивные материалы.
4. Мебель должна быть защищена от прямого попадания солнечных лучей, не должна размещаться вблизи отопительных приборов.

### ГАРАНТИЙНЫЙ ТАЛОН

- Изготовитель гарантирует соответствие мебели требованиям ГОСТ 16371-93 «Мебель. Общие технические условия» при соблюдении условий транспортировки, хранения эксплуатации и рекомендаций по уходу за мебелью и ТР ТС 025/2012 «О безопасности мебельной продукции».
- Претензии по комплектности, качеству и отклонениям, при которых сборка не возможна, должны предъявляться в магазин, где была приобретена мебель.
- Все гарантийные работы производятся только при предъявлении настоящего гарантийного талона.
- Гарантийный срок эксплуатации изделия 24 месяца, деталей с нанесенной фотопечатью 6 месяцев со дня продажи мебели через торговую сеть.

### Гарантийное обслуживание не производится:

- По дефектам, появившимся из-за не соблюдения потребителем условий транспортирования, хранения, сборки, эксплуатации и рекомендаций по уходу за мебелью.

### СВИДЕТЕЛЬСТВО О ПРИЕМКЕ

Мебель соответствует ГОСТ 16371-93, ТР ТС 025/2012 и признана годной к эксплуатации.

Дата выпуска изделия \_\_\_\_\_

Дата реализации \_\_\_\_\_  
(печать магазина)

С условиями гарантийного обслуживания ознакомлен \_\_\_\_\_  
(подпись покупателя)



Схема сборки в электронном виде находится на сайте  
[www.mst-mebel.ru](http://www.mst-mebel.ru)

Срок службы изделия 10 лет

Изготовитель: ИП Смирнова Е.А.

Адреса изготовления: МСТ.Ижевск Россия, Удмуртская Республика 426028, г. Ижевск, ул. Пойма, 105  
тел./факс: (3412)901-800, 901-900

сайт: [www.mst-mebel.ru](http://www.mst-mebel.ru)

e-mail: [mst@mst-mebel.ru](mailto:mst@mst-mebel.ru)

**Спасибо за покупку!**

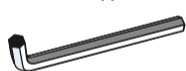
### Фурнитура

А. Винт-конфирмат 7x50



X4

Б. Ключ для конфирмата



X1

В. Заглушка конфирмата



X4

Г. Стяжка эксцентриковая



X9

Д. Стяжка эксцентриковая двойная



X6

Е. Заглушка стяжки эксцентриковой



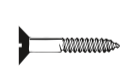
X21

Ж. Подпятник



X4

З. Саморез 3,5x16



X8

### Перечень деталей

№ дет	Наименование	Размеры мм	К-во шт.
1	Столешница (ЛДСП 22 мм)	1200x600	1
8	Опора (ЛДСП 22 мм)	728x140	1
9	Опора (ЛДСП 22 мм)	728x140	1

№ дет	Наименование	Размеры мм	К-во шт.
2	Опора (ЛДСП 22 мм)	728x400	1
3	Опора (ЛДСП 22 мм)	728x400	1
4	Ребро жесткости	1096x400	1

Перед сборкой внимательно ознакомьтесь с данной инструкцией, проверьте комплектность фурнитуры и разбейте её по назначению. Упаковку можно использовать в качестве подстилочного материала при сборке. Работу проводите на ровной жесткой поверхности. Для удобства, сборку лучше производить вдвоем. Для работы понадобится крестовая отвертка. Сборку необходимо начинать с установки фурнитуры и крепежа (подпятников, эксцентриковых стяжек и т.д.). Фурнитуру устанавливать в соответствие с кернением. После окончательной сборки на головки конфирматов и эксцентриковых стяжек установите декоративные заглушки.

## Стол прямой, мод. 7 Лион

Установите подпятники (Ж) на саморезы (З). Скрепите детали 2 и 8 двойными эксцентриковыми стяжками (Д), как показано на рисунке. Аналогично, скрепите детали 3 и 9.

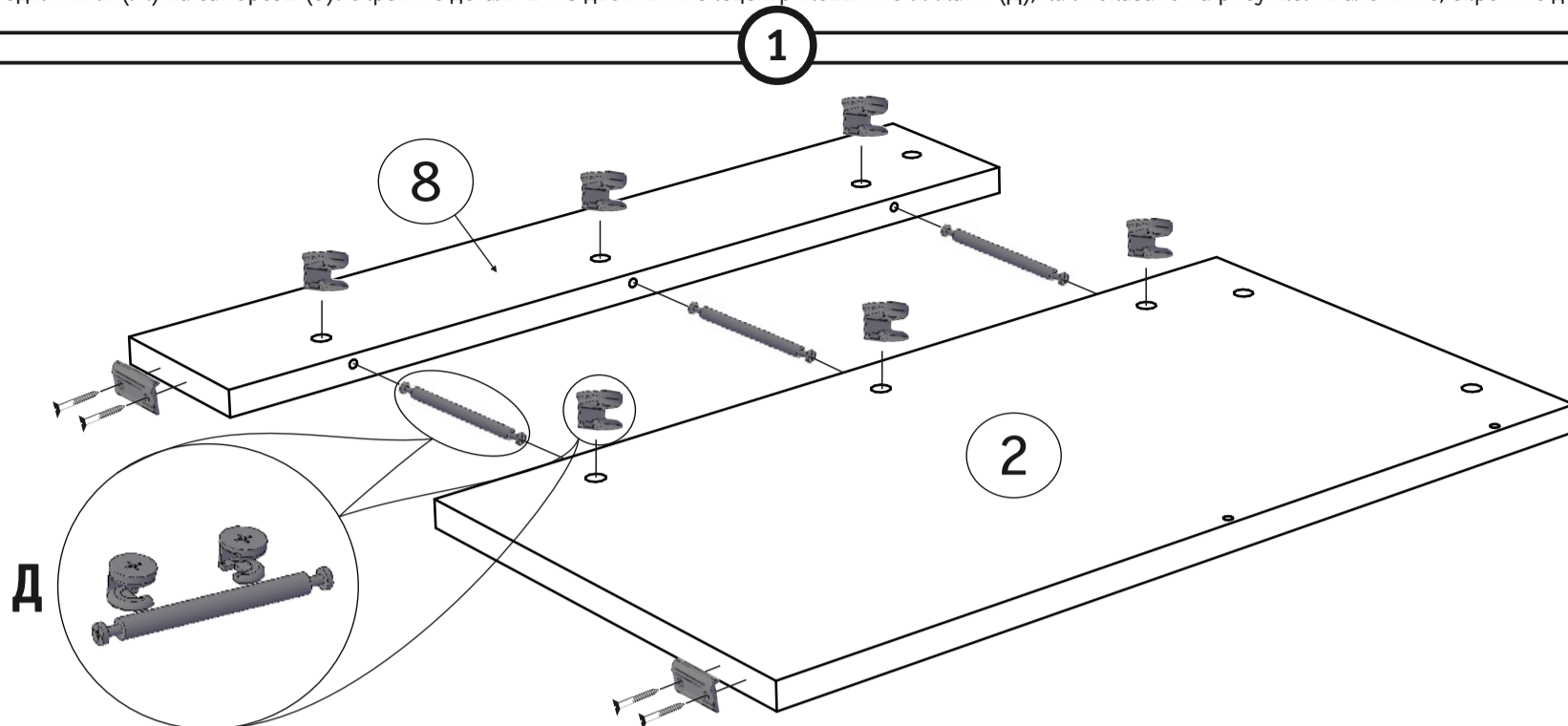


Рис. 1. Сборка спинки.

На опорах 2, 3, 5 и 6 установите подпятники (Ж) на саморезы (З). Скрепите деталь 4 с опорами 2 и 3 при помощи ключа (Б) на винты-конфирматы (А). Сверху на каркас стола установите столешницу 1 на эксцентриковые стяжки (Г), как показано на рисунке.

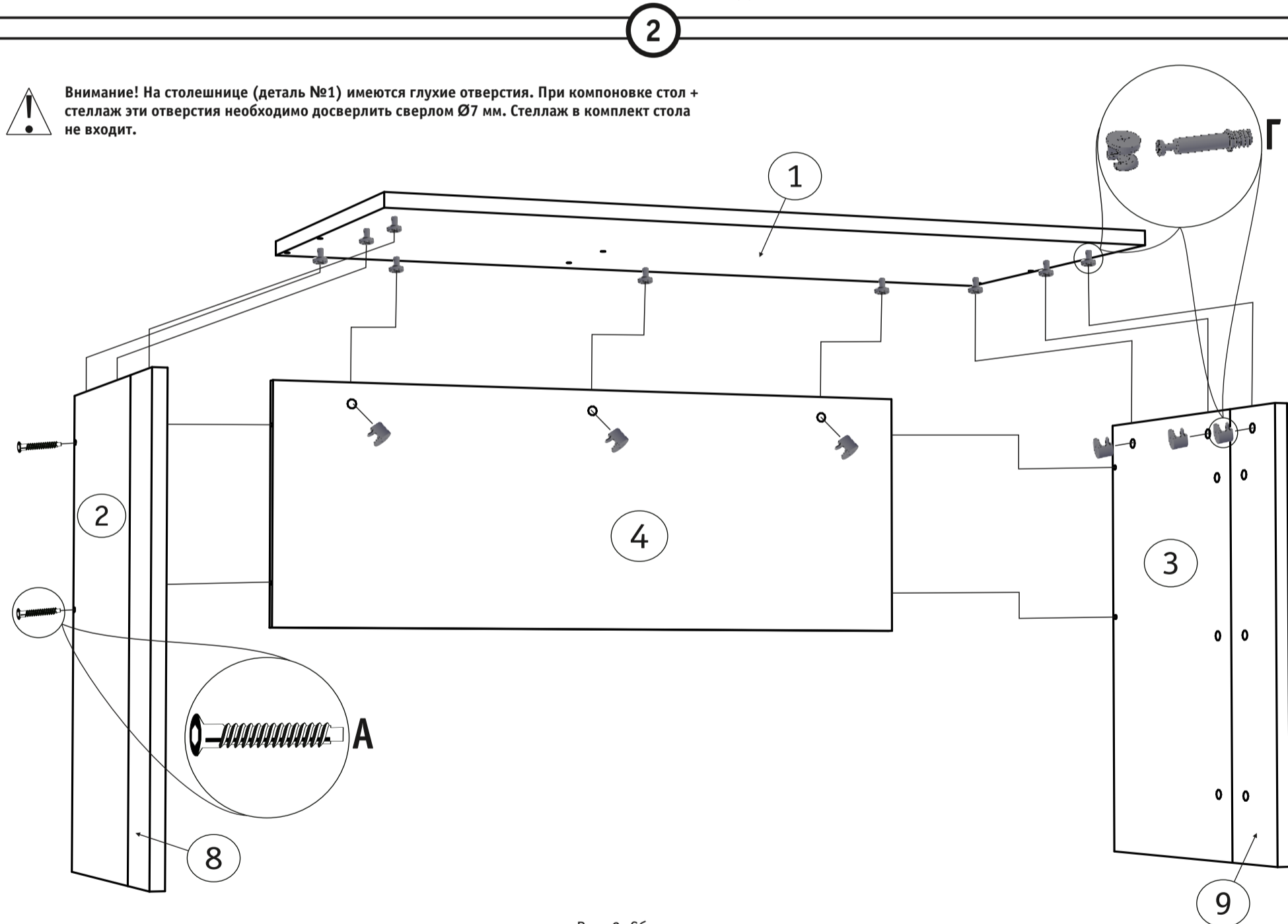


Рис. 2. Сборка стола.