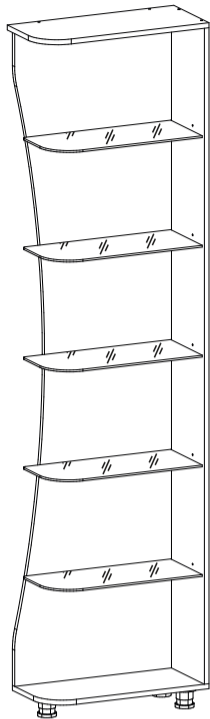


Инструкция по сборке



Натали, мод.7
Стеллаж

Размеры (ВхШхГ) 2200x250x560
АРТ Ж.01.03.01.00

Хорошая мебель для хороших людей



Рекомендации по эксплуатации и уходу за мебелью

1. Мебель рекомендуется эксплуатировать в проветриваемом, сухом помещении с температурой воздуха не ниже +10 С и относительной влажности воздуха от 45 до 70%.
2. В мебели, имеющей крепление болтами, винтами, шурупами, при ослаблении соединений необходимо их периодически подтягивать.
3. Поверхность мебели следует протирать влажной тряпкой, с последующей протиркой насухо. Запрещается использовать в качестве чистящих средств растворители, соду и средства, содержащие абразивные материалы.
4. Мебель должна быть защищена от прямого попадания солнечных лучей, не должна размещаться вблизи отопительных приборов.

ГАРАНТИЙНЫЙ ТАЛОН

- Изготовитель гарантирует соответствие мебели требованиям ГОСТ 16371-93 «Мебель. Общие технические условия» при соблюдении условий транспортировки, хранения эксплуатации и рекомендаций по уходу за мебелью и ТР ТС 025/2012 «О безопасности мебельной продукции».
- Претензии по комплектности, качеству и отклонениям, при которых сборка не возможна, должны предъявляться в магазин, где была приобретена мебель.
- Все гарантийные работы производятся только при предъявлении настоящего гарантийного талона.
- Гарантийный срок эксплуатации изделия 24 месяца, деталей с нанесенной фотопечатью 6 месяцев со дня продажи мебели через торговую сеть.

Гарантийное обслуживание не производится:

- По дефектам, появившимся из-за не соблюдения потребителем условий транспортирования, хранения, сборки, эксплуатации и рекомендаций по уходу за мебелью.

СВИДЕТЕЛЬСТВО О ПРИЕМКЕ

Мебель соответствует ГОСТ 16371-93, ТР ТС 025/2012 и признана годной к эксплуатации.

Дата выпуска изделия _____

Дата реализации _____
(печать магазина)

С условиями гарантийного обслуживания ознакомлен _____
(подпись покупателя)



Схема сборки в электронном виде находится на сайте
www.mst-mebel.ru

Срок службы изделия 10 лет

Изготовитель: ИП Смирнова Е.А.

Адреса изготовления: МСТ.Ижевск Россия, Удмуртская Республика 426028, г. Ижевск, ул. Пойма, 105
тел./факс: (3412)901-800, 901-900

сайт: www.mst-mebel.ru

e-mail: mst@mst-mebel.ru


Спасибо за покупку!

Фурнитура

А. Винт-конфирмат 7x50
X12



Б. Ключ для конфирмата
X1



В. Навес
X2



Г. Опора круглая 60 мм
X3



Д. Держатель с фиксатором для
стеклянных полок
X15



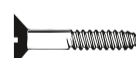
Е. Саморез 3,5x16
X29



Ж. Стяжка межсекционная 8 мм
X2



З. Саморез для навесов 3,5x32 (черный)
X2



Перечень деталей

№ дет	Наименование	Размеры мм	К-во шт.
1	Вертикальная	2108x560	1
2	Задний щит	2108x234	1
3	Дно	250x560	1

№ дет	Наименование	Размеры мм	К-во шт.
4	Горизонтальная	250x578	1
6	Полка (стекло 6 мм)	224x514	5

Стеллаж, мод. 7 Натали

Установите опоры (Г) на деталь 3 с помощью саморезов (Е).

1

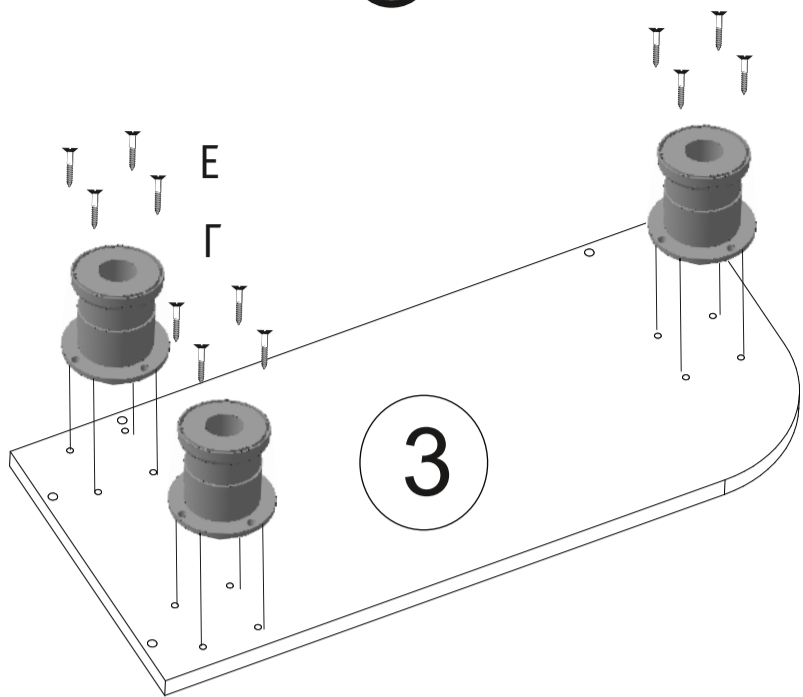


Рис. 1. Установка опор.

Скрепите детали 1, 2, 3 и 4 при помощи ключа (Б) на винты-конфирматы (А). Закрепите стеллаж к стене с помощью навесов (В). Навесы (В) закрепите на детали 4 с помощью саморезов (З), а на деталях 1 или 2 с помощью саморезов (Е).

2

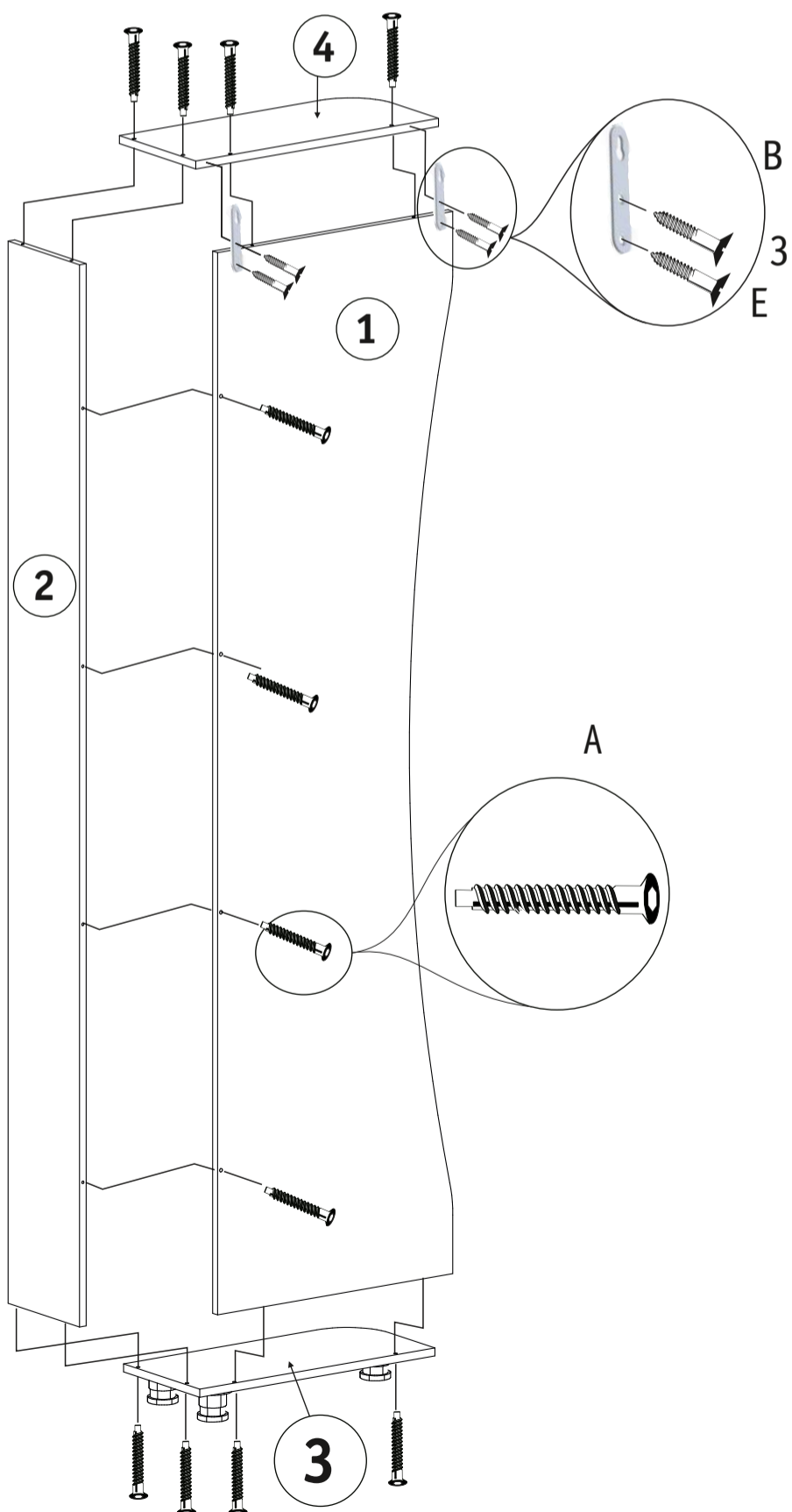


Рис. 2. Сборка каркаса.

Закрепите полкодержатели (Д) на саморезы (Е), установите стеклянные полки (Б).

3

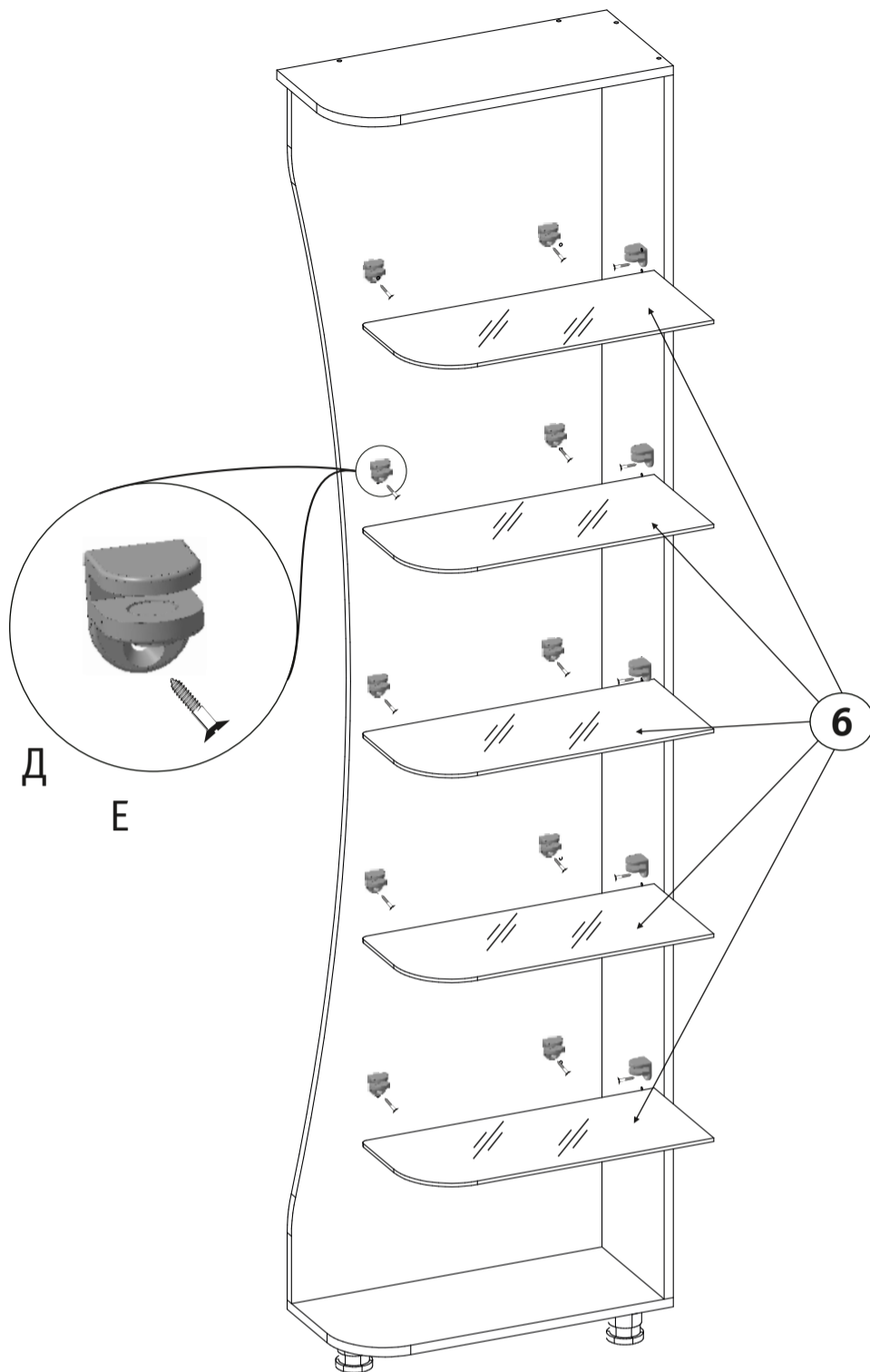


Рис. 3. Установка полок.