


Инструкция по сборке



Оливия мод. 24 Шкаф-купе

Размеры (ВхШхГ) 2200х1765х600
АРТ Ж.01.01.03.03

Хорошая мебель для хороших людей



Рекомендации по эксплуатации и уходу за мебелью

1. Мебель рекомендуется эксплуатировать в проветриваемом, сухом помещении с температурой воздуха не ниже +10 С и относительной влажности воздуха от 45 до 70%.
2. В мебели, имеющей крепление болтами, винтами, шурупами, при ослаблении соединений необходимо их периодически подтягивать.
3. Поверхность мебели следует протирать влажной тряпкой, с последующей протиркой насухо. Запрещается использовать в качестве чистящих средств растворители, соду и средства, содержащие абразивные материалы.
4. Мебель должна быть защищена от прямого попадания солнечных лучей, не должна размещаться вблизи отопительных приборов.

ГАРАНТИЙНЫЙ ТАЛОН

- Изготовитель гарантирует соответствие мебели требованиям ГОСТ 16371-93 «Мебель. Общие технические условия» при соблюдении условий транспортировки, хранения эксплуатации и рекомендаций по уходу за мебелью и ТР ТС 025/2012 «О безопасности мебельной продукции».
- Претензии по комплектности, качеству и отклонениям, при которых сборка не возможна, должны предъявляться в магазин, где была приобретена мебель.
- Все гарантийные работы производятся только при предъявлении настоящего гарантийного талона.
- Гарантийный срок эксплуатации изделия 24 месяца, деталей с нанесенной фотопечатью 6 месяцев со дня продажи мебели через торговую сеть.

Гарантийное обслуживание не производится:

- По дефектам, появившимся из-за не соблюдения потребителем условий транспортирования, хранения, сборки, эксплуатации и рекомендаций по уходу за мебелью.

СВИДЕТЕЛЬСТВО О ПРИЕМКЕ

Мебель соответствует ГОСТ 16371-93, ТР ТС 025/2012 и признана годной к эксплуатации.

Дата выпуска изделия _____

Дата реализации _____
(печать магазина)

С условиями гарантийного обслуживания ознакомлен _____
(подпись покупателя)
























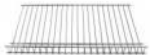

Схема сборки в электронном виде находится на сайте
www.mst-mebel.ru
Срок службы изделия 10 лет

Изготовитель: ИП Смирнова Е.А.

Адреса изготовления: МСТ.Ижевск Россия, Удмуртская Республика 426028, г. Ижевск, ул. Пойма, 105
тел./факс: (3412)901-800, 901-900
сайт: www.mst-mebel.ru
e-mail: mst@mst-mebel.ru

Спасибо за покупку!

Фурнитура

- | | |
|--|---|
| А. Винт-конфирмат 7x50
 X18 | П. Сетчатая полка 616x400 мм
 X1 |
| Б. Ключ для конфирмата
 X1 | Р. Клипса для сетчатой полки
 X4 |
| В. Заглушка конфирмата самоклеющ.
 X10 | С. Наконечник для сетчатой полки
 X16 |
| Г. Стяжка эксцентриковая
 X8 | Т. Саморез 3x16 мм
 X88 |
| Д. Стяжка эксцентриковая пластиковая
 X46 | У. Саморез 3,5x16 мм
 X69 |
| Е. Дюбель ввинчиваемый Du321 (Стандарт)
 X22 | Ф. Н-образный профиль 1206 мм
 X3 |
| Ж. Дюбель ввинчиваемый Du322 (Короткий)
 X24 | Х. Шайба для задней стенки
 X24 |
| З. Заглушка стяжки эксцентр. самоклеющ.
 X8 | Ц. Направляющая верхняя l=1732 мм
 X1 |
| И. Полкодержатель Ø5 мм
 X16 | Ч. Направляющая нижняя l=1732 мм
 X1 |
| Л. Опора квадратная
 X8 | Ш. Труба овальная l=529 мм
 X3 |
| М. Штангодержатель
 X8 | Щ. Труба овальная l=625 мм
 X1 |
| Н. Кронштейн для сетчатой полки
 X4 | Э. Саморез 3,5x16 мм с прессшайбой
 X3 |
| О. Сетчатая полка 520x400 мм
 X1 | Ю. Стопор на ролики (для нижней направляющей)
 X3 |

*Предприятие-изготовитель оставляет за собой право на замену материалов, фурнитуры и метизов на аналогичные, не ухудшающие качество изделия.

Перечень деталей

№ дет	Наименование	Размеры мм	К-во шт.
1	Боковина	2106x596	1
2	Боковина	2106x596	1
3	Крыша (ЛДСП 22мм)	1765x600	1
4	Дно (ЛДСП 22мм)	1765x596	1
5	Перегородка	2106x510	1
6	Перегородка	2106x510	1
7	Горизонтальная	535x510	3
8	Горизонтальная	630x510	2

№ дет	Наименование	Размеры мм	К-во шт.
10	Полка	532x510	4
11	Задняя стенка	535x365	2
12	Задняя стенка	535x500	2
13	Задняя стенка	630x365	1
14	Задняя стенка	630x500	1
17	Задняя стенка(ЛДВП)	1260x320	2
18	Задняя стенка(ЛДВП)	1260x276	4

Перед сборкой внимательно ознакомьтесь с данной инструкцией, проверьте комплектность фурнитуры и разбейте её по назначению. Упаковку и прокладочный материал можно использовать в качестве подстилочного материала при сборке. Сборку производите на ровной жесткой поверхности. Для облегчения сборки рекомендуется производить вдвоем. Для сборки необходимы два вида крестовых и одна плоская отвертка. Сборку необходимо начинать с установки фурнитуры и крепежа (стяжек эксцентриковых, опор, и т.д.). Фурнитуру устанавливать в соответствие с кернением. После окончательной сборки на головки конфирматов и эксцентриковых стяжек установите декоративные заглушки.