


Инструкция по сборке



Оливия, мод.8 Банкетка

Размеры (ВхШхГ) 470x400x400
АРТ Ж.04.01.02.00

Хорошая мебель для хороших людей



Рекомендации по эксплуатации и уходу за мебелью

1. Мебель рекомендуется эксплуатировать в проветриваемом, сухом помещении с температурой воздуха не ниже +10 С и относительной влажности воздуха от 45 до 70%.
2. В мебели, имеющей крепление болтами, винтами, шурупами, при ослаблении соединений необходимо их периодически подтягивать.
3. Поверхность мебели следует протирать влажной тряпкой, с последующей протиркой насухо. Запрещается использовать в качестве чистящих средств растворители, соду и средства, содержащие абразивные материалы.
4. Мебель должна быть защищена от прямого попадания солнечных лучей, не должна размещаться вблизи отопительных приборов.

ГАРАНТИЙНЫЙ ТАЛОН

- Изготовитель гарантирует соответствие мебели требованиям ГОСТ 16371-93 «Мебель. Общие технические условия» при соблюдении условий транспортировки, хранения эксплуатации и рекомендаций по уходу за мебелью и ТР ТС 025/2012 «О безопасности мебельной продукции».
- Претензии по комплектности, качеству и отклонениям, при которых сборка не возможна, должны предъявляться в магазин, где была приобретена мебель.
- Все гарантийные работы производятся только при предъявлении настоящего гарантийного талона.
- Гарантийный срок эксплуатации изделия 24 месяца, деталей с нанесенной фотопечатью 6 месяцев со дня продажи мебели через торговую сеть.

Гарантийное обслуживание не производится:

- По дефектам, появившимся из-за не соблюдения потребителем условий транспортирования, хранения, сборки, эксплуатации и рекомендаций по уходу за мебелью.

СВИДЕТЕЛЬСТВО О ПРИЕМКЕ

Мебель соответствует ГОСТ 16371-93, ТР ТС 025/2012 и признана годной к эксплуатации.

Дата выпуска изделия _____

Дата реализации _____
(печать магазина)

С условиями гарантийного обслуживания ознакомлен _____
(подпись покупателя)



Схема сборки в электронном виде находится на сайте
www.mst-mebel.ru

Срок службы изделия 10 лет

Изготовитель: ИП Смирнова Е.А.

Адреса изготовления: МСТ.Ижевск Россия, Удмуртская Республика 426028, г. Ижевск, ул. Пойма, 105
тел./факс: (3412)901-800, 901-900

сайт: www.mst-mebel.ru

e-mail: mst@mst-mebel.ru


Спасибо за покупку!

Фурнитура

А. Винт-конфирмат 7x50



Б. Ключ для конфирмата



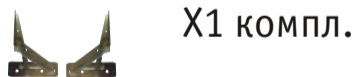
В. Стяжка эксцентриковая



Г. Опора колесная с хром. элементом



Д. Кронштейн



Е. Саморезы с прессшайбой 4x19мм



Ж. Саморез 3,5x16 мм



З. Саморез 4x16 мм



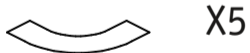
И. Саморез 3x16 мм



К. Подпятник



Л. Наклейка



Перечень деталей

№ дет	Наименование	Размеры мм	К-во шт.
1	Боковина	332x300	2
2	Боковина	332x300	1
3	Боковина	332x300	1
4	Сиденье	400x400	1


№ дет	Наименование	Размеры мм	К-во шт.
5	Дно (ЛДСП 22 мм)	402x402	1
6	Подушка	400x400	1
7	Профиль 30*70	332	4
8	Горизонтальная (ЛДВП)	350x350	1

Перед сборкой внимательно ознакомьтесь с данной инструкцией, проверьте комплектность фурнитуры и разбейте её по назначению. Упаковку можно использовать в качестве подстилочного материала при сборке. Работу проводите на ровной жесткой поверхности. Для удобства, сборку лучше производить вдвоем. Для сборки необходимы два вида крестовых отверток. Сборку необходимо начинать с установки фурнитуры и крепежа (опор, эксцентриковых стяжек и т.д.). Фурнитуру устанавливать в соответствии с кернением.

Банкетка, мод.8. Оливия

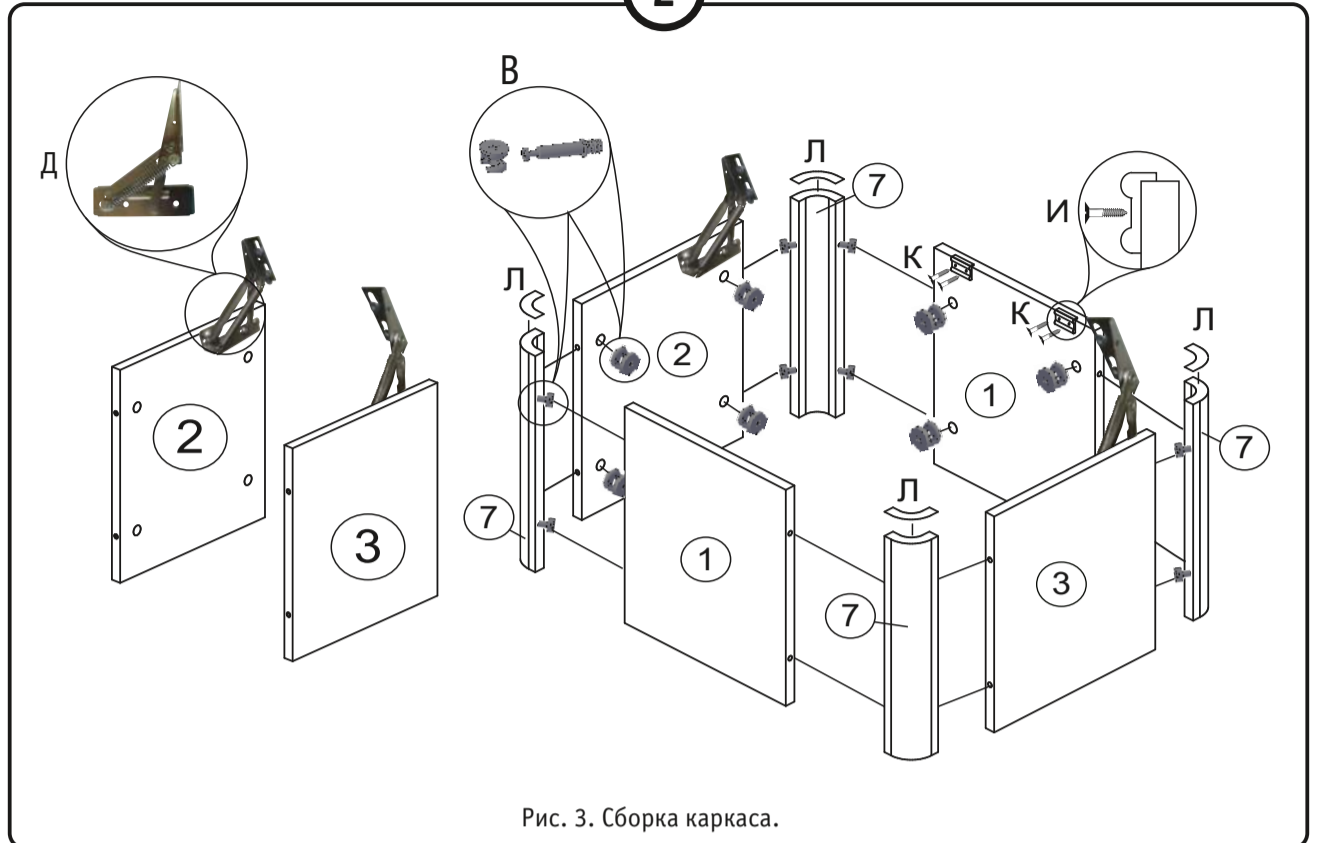
Установите опоры (Г) на деталь 5 с помощью саморезов (Ж).

1



Прикрутите кронштейны (Д) на боковины 2 и 3 саморезами (З). Прикрутите подпятники (К) к детали 1 саморезами (И). Стяните детали 1, 2, 3 и 7 эксцентриковыми стяжками (В). Приклейте на торцы деталей 7 наклейки (Л).

2



Переверните каркас, установите его на крышку 8 и закрепите кронштейны (Д) на крышке 8 саморезами с прессшайбой (Е). Установите сверху дно 5 и стяните его винтами-конфирматами (А) с каркасом.

3

