

Рекомендации по эксплуатации и уходу за мебелью.

1. Мебель рекомендуется эксплуатировать в проветриваемом, сухом помещении с температурой воздуха не ниже +10 С и относительной влажности воздуха от 45 до 70 %.
2. В мебели, имеющей крепление болтами, винтами, шурупами, при ослаблении соединений необходимо их периодически подвёртывать.
3. Поверхность мебели следует протирать влажной тряпкой, с последующей протиркой насухо. Запрещается использовать в качестве чистящих средств растворители, соду и средства, содержащие абразивные материалы.
4. Мебель должна быть защищена от прямого попадания солнечных лучей, не должна размещаться вблизи отопительных приборов.
5. мебель должна использоваться строго по назначению.

ГАРАНТИЙНЫЙ ТАЛОН

- Изготовитель гарантирует соответствие мебели требованиям ГОСТ 16371-93 «Мебель. Общие технические условия» при соблюдении условий транспортировки, хранения эксплуатации и рекомендаций по уходу за мебелью и ТР ТС 025/2012 «О безопасности мебельной продукции».
- Претензии по комплектности, качеству и отклонениям, при которых сборка не возможна, должны предъявляться в магазин, где была приобретена мебель.
- Все гарантийные работы производятся только при предъявлении настоящего гарантийного талона.
- Гарантийный срок эксплуатации изделия 24 месяца, деталей с нанесенной фотопечатью 6 месяцев со дня продажи мебели через торговую сеть.

Гарантийное обслуживание не производится:

- По дефектам, появившимся из-за не соблюдения потребителем условий транспортирования, хранения, сборки, эксплуатации и рекомендаций по уходу за мебелью.

СВИДЕТЕЛЬСТВО О ПРИЕМКЕ

Мебель соответствует ГОСТ 16371-93, ТР ТС 025/2012 и признана годной к эксплуатации.

Дата выпуска изделия _____

Дата реализации _____
(печать магазина)

С условиями гарантийного обслуживания ознакомлен _____
(подпись покупателя)



Схема сборки в электронном виде находится на сайте

www.mst-mebel.ru

Срок службы изделия 10 лет


Изготовитель: ИП Смиронова Е.А.

Адреса изготовления: МСТ.Ижевск Россия, Удмуртская Республика 426028, г. Ижевск, ул. Пойма, 105
тел./факс: (3412)901-800, 901-900

сайт: www.mst-mebel.ru

e-mail: mst@mst-mebel.ru

Спасибо за покупку!



МСТ. мебель

Хорошая мебель для хороших людей!

Инструкция по сборке



Основание ортопедическое 0,8 (0,9)

Размеры (ВхШхГ) 300x800x1900 АРТ
(300x900x1900)

АРТ Ж.03.04.03.00



Изделие: Ортопедическое основание

УВАЖАЕМЫЙ ПОКУПАТЕЛЬ!

Инструкция даст Вам необходимые рекомендации по сборке, порядка которых просим Вас придерживаться.

Перечень деталей

№ дет.	Наименование	Размеры мм	К-во шт.
1	Боковина 0,8	733	1
	0,9	833	
2	Боковина 0,8	733	1
	0,9	833	
3	Боковина	1990	1
4	Боковина	1990	1
5	Опора	250	4

Фурнитура

	Наименование	Внешний вид	Кол-во шт
A	Винт М6х35 с пресшайбой		8
Б	Гайка М6 самоконтрящаяся		8
В	Болт М10х40 с полн. резьбой		4
Г	Шайба М10 усил.оцинк.		4
Д	Латодержатель односторонний		29
Е	Шайба М10 гровера		4
Ж	Ламели 0,8 L=780 мм 0,9 L=870 мм		14
И	Заглушка		12

*Предприятие-изготовитель оставляет за собой право на замену материалов, фурнитуры и метизов на аналогичные, не ухудшающие качество изделия.

Перед сборкой внимательно ознакомьтесь с данной инструкцией, проверьте комплектность фурнитуры и разбейте её по назначению. Упаковку и прокладочный материал можно использовать в качестве подстилочного материала при сборке. Сборку производите на ровной жесткой поверхности.

Для облегчения сборки лучше производить вдвоем. Для сборки необходимы крестовая и плоская отвертки, молоток (киянка), ключи 10х8 и 14х17.

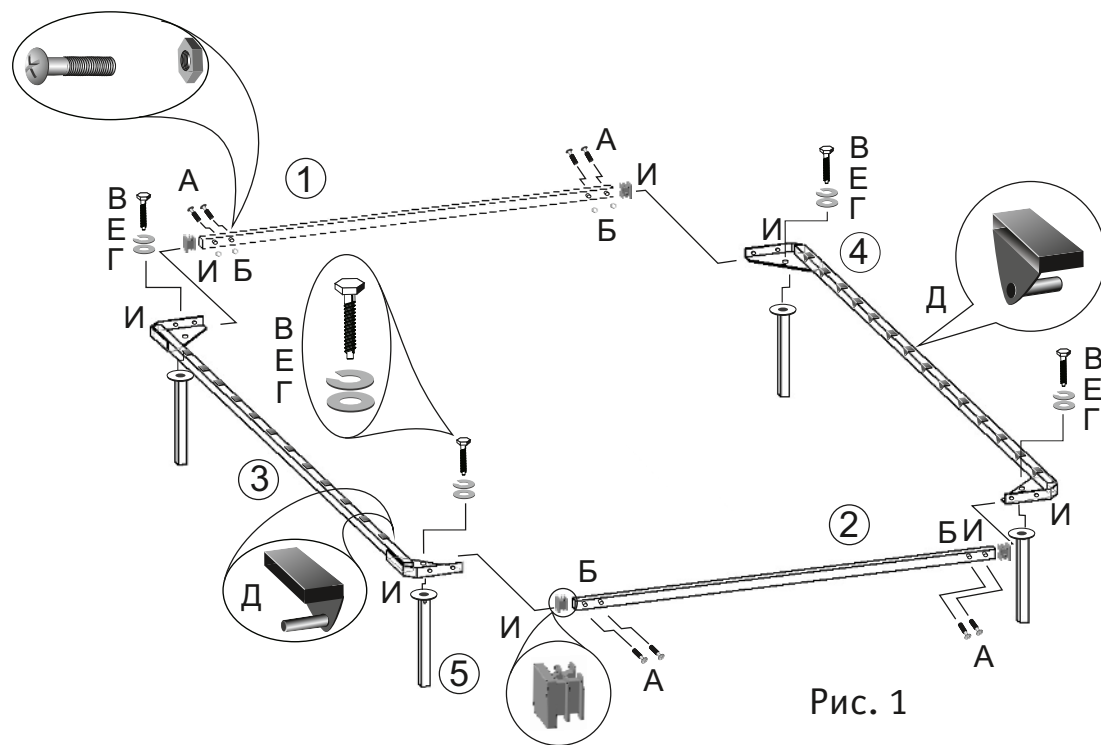


Рис. 1

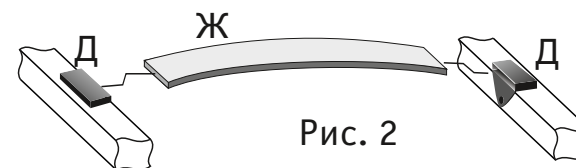


Рис. 2

Сборка ортопедического основания.

Начинайте сборку ортопедического основания с установки латодержателей односторонних на боковины 3 и 4 в соответствующие отверстия молотком. В торцы труб вставьте заглушки (3). Скрепите боковины 1, 2, 3 и 4 между собой (Рис.1). Вставьте деревянные ламели в боковые латодержатели (Рис.2). Присоедините опоры 5 болтом (В) и шайбами (Г и Е).

